



CRF-PR

Conselho Regional de Farmácia
do Estado do Paraná

Fiscalização

Relatório de Atividade Fiscal
Maio – 2017



DADOS GERAIS

PROFISSIONAIS COM INSCRIÇÃO ATIVA NO CRF-PR RAF – Maio /2017

PROFISSIONAIS INSCRITOS	MAI/16	MAI/17	% TAV
Total de Farmacêuticos inscritos na Capital	3.962	4.038	+1,9
Total de Farmacêuticos inscritos no Interior	12.023	12.516	+4,1
Total de Farmacêuticos inscritos no CRF-PR	15.985	16.554	+3,5

TOTAL DE ESTABELECIMENTOS REGULARES

RAF – MAIO 2017

TIPO ESTABELECIMENTO	CAPITAL	INTERIOR	TOTAL
Fcia/Drog. prop. Farmacêutico	416	2.963	3.379
Fcia/Drog. Leigos	386	1.310	1.699
Farmácias Públicas	6	550	556
Farmácias Hospitalares	115	443	558
Total de Farmácias e Drogarias	926	5.266	6.192
Distribuidoras de Medicamentos	49	243	292
Distribuidoras de Correlatos	139	164	303
Transportadoras	37	75	112
Lab. de Análises Clínicas	43	673	716
Outras empresas	152	559	711
TOTAL DE ESTAB. REGULARES	1.346	6.980	8.326

TOTAL DE ESTABELECIMENTOS IRREGULARES OU ILEGAIS

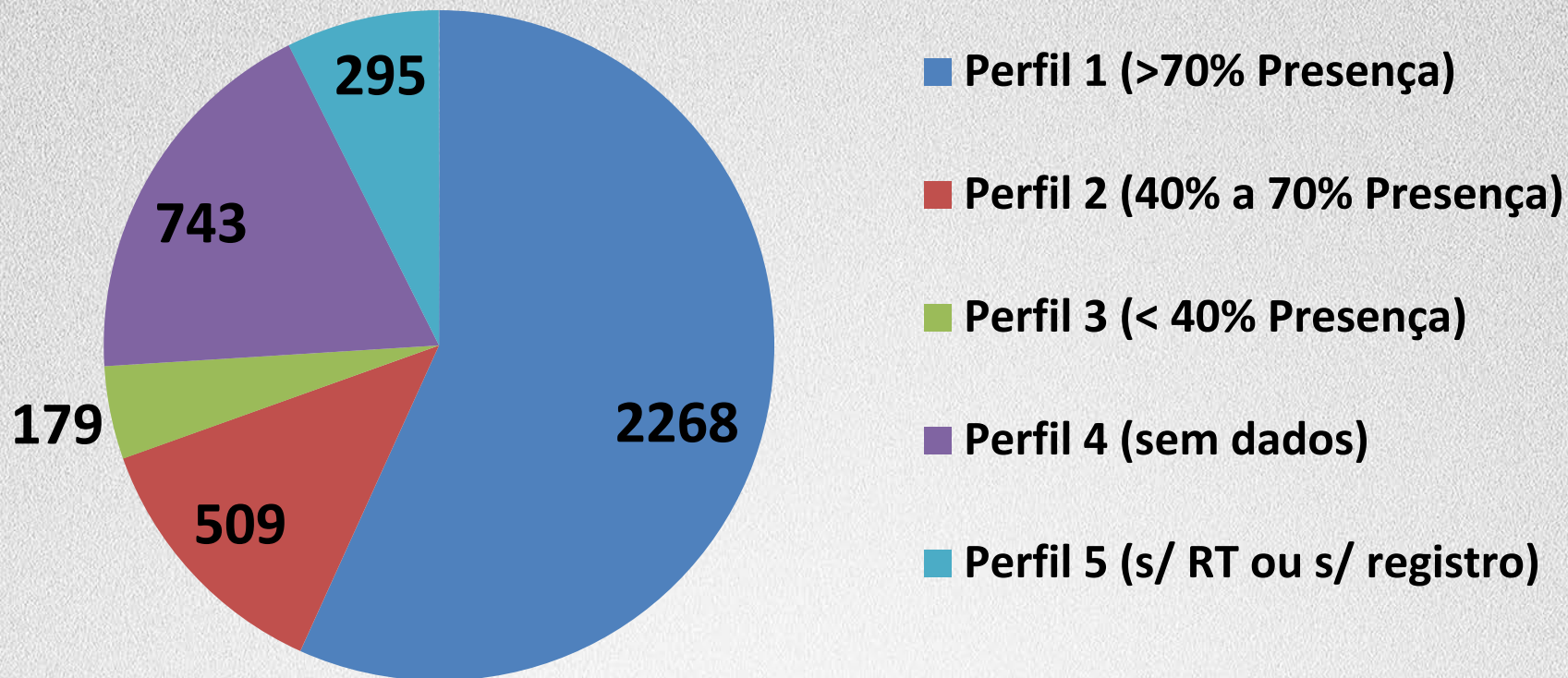
RAF – MAIO 2017

TIPO ESTABELECIMENTO	CAPITAL	INTERIOR	TOTAL
Fcia/Drog. prop. Farmacêutico	7	23	30
Fcia/Drog. Leigos	29	64	93
Farmácias Públicas	39	58	97
Farmácias Hospitalares	25	99	124
Total de Farmácias e Drogarias	100	244	344
Distribuidoras de Medicamentos	3	13	16
Distribuidoras de Correlatos	7	8	15
Transportadoras	3	6	9
Lab. de Análises Clínicas	1	12	13
Outras empresas	12	30	42
TOTAL ESTAB. IRREGULARES/ILEGAIS	126	313	439

TOTAL DE ESTABELECIMENTOS – RAF MAIO 2017

TIPO ESTABELECIMENTO	TOTAL	TOTAL	% TAV
	MAI/16	MAI/17	
Fcia/Drog. prop. Farmacêutico	3.261	3.409	4,54
Fcia/Drog. Leigos	1.858	1.792	-3,55
Farmácias Públicas	620	653	5,32
Farmácias Hospitalares	622	682	9,65
Total de Farmácias e Drogarias	6.405	6.536	2,05
Distribuidora de Medicamentos	270	308	14,07
Distribuidora de Correlatos	295	318	7,80
Transportadoras	111	121	9,01
Lab. de Análises Clínicas	732	726	-0,96
Outras empresas	801	753	-5,99
TOTAL DE ESTABELECIMENTOS	8.614	8.762	1,71

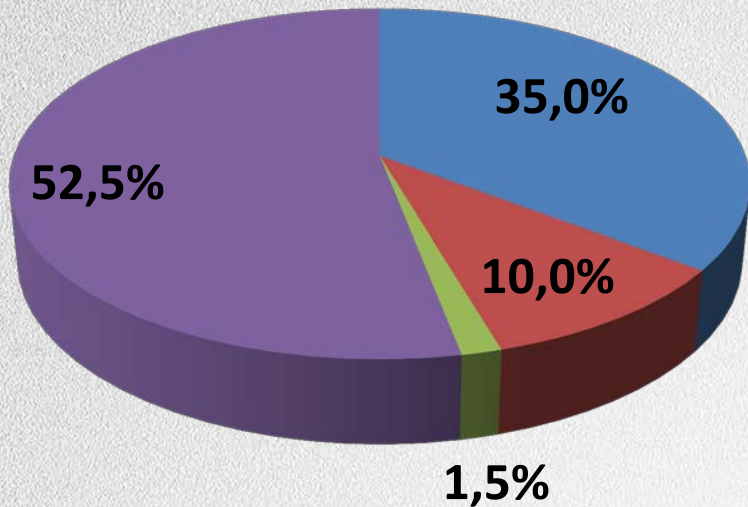
Perfil das inspeções no mês de Maio/2017



	Perfil 1	Perfil 2	Perfil 3	Perfil 4	Perfil 5
Número de inspeções mês Maio/2017	2.268 (57%)	509 (13%)	179 (4%)	743 (19%)	295 (7%)

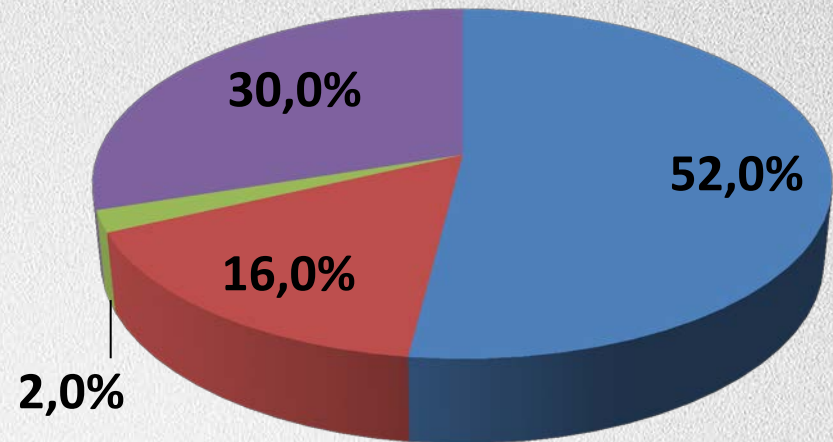
Perfil dos estabelecimentos

Total



- Perfil 1 (>70% Presença)
- Perfil 2 (40% a 70% Presença)
- Perfil 3 (< 40% Presença)
- Perfil 4 (sem dados)

Farmácias



- Perfil 1 (>70% Presença)
- Perfil 2 (40% a 70% Presença)
- Perfil 3 (< 40% Presença)
- Perfil 4 (sem dados)

Indicadores do Departamento de Fiscalização RAF – MAIO/2017

Nº de Inspeções realizadas – ano 2017

Termos de Inspeção – mês	3.994
Acumulado de inspeções realizadas no ano	16.613

Nº de Autos de Infração lavrados – ano 2017

Autos de Infração lavrados por Ausência – mês	116
Autos de Infração lavrados (geral) - mês	179
Total Autos de Infração do mês	295
Acumulado de Auto de Infração no ano	1432

Indicadores do Departamento de Fiscalização

RAF – MAIO /2017

Total de municípios visitados no período	319
N.º de fiscais em atividade de fiscalização	16
Proporção de inspeções por estabelecimento	0,5
Proporção de estabelecimentos por fiscal	554,5
Proporção de autos de infração por ausência do RT (544 ausências constatadas → 116 autos de infração lavrados)	0,21
Proporção de A.I. por estabelecimento irregular e ilegal	0,2